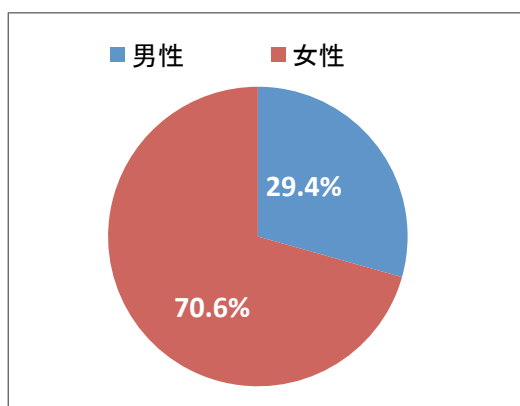
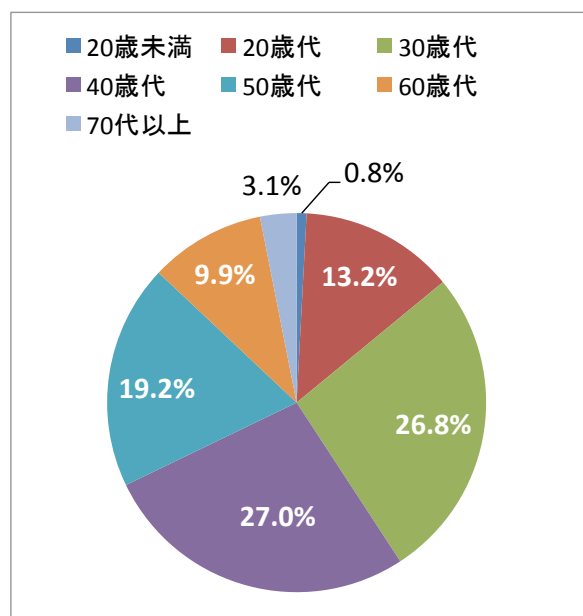


性別

	男性	女性	合計	構成比
男性	2,923	0	2,923	29.4%
女性	0	7,030	7,030	70.6%
合計	2,923	7,030	9,953	100.0%



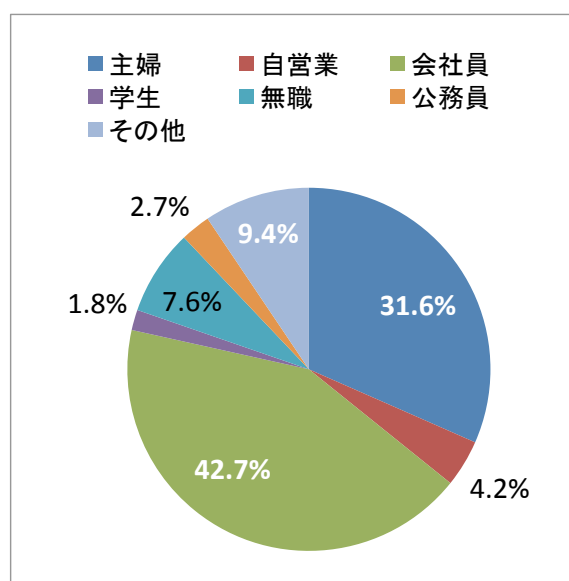
年齢



	男性	女性	合計	構成比
20歳未満	25	59	84	0.8%
20歳代	204	1,109	1,313	13.2%
30歳代	467	2,196	2,663	26.8%
40歳代	802	1,890	2,692	27.0%
50歳代	690	1,219	1,909	19.2%
60歳代	535	448	983	9.9%
70代以上	200	109	309	3.1%
合計	2,923	7,030	9,953	100.0%

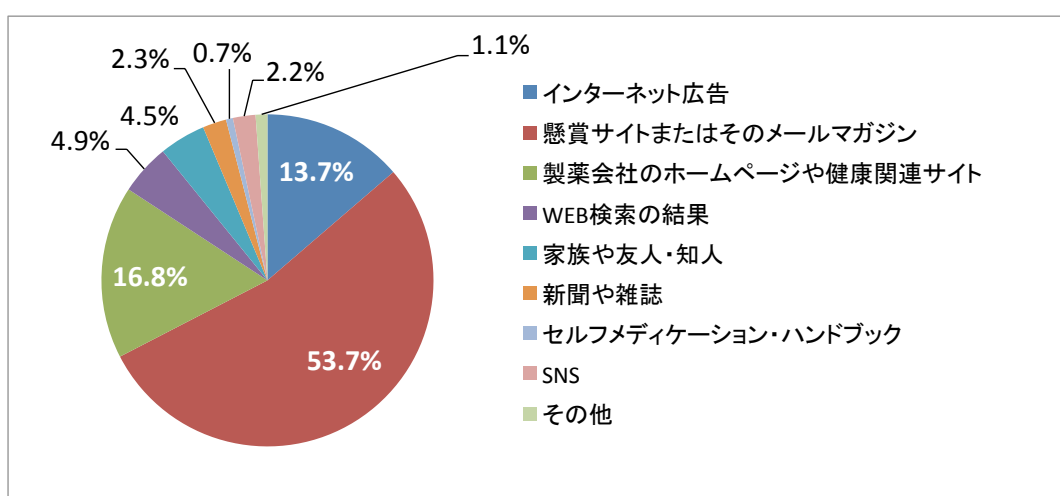
職業

	男性	女性	合計	構成比
主婦	8	3,136	3,144	31.6%
自営業	240	177	417	4.2%
会社員	1,782	2,468	4,250	42.7%
学生	50	131	181	1.8%
無職	476	283	759	7.6%
公務員	152	112	264	2.7%
その他	215	723	938	9.4%
合計	2,923	7,030	9,953	100.0%



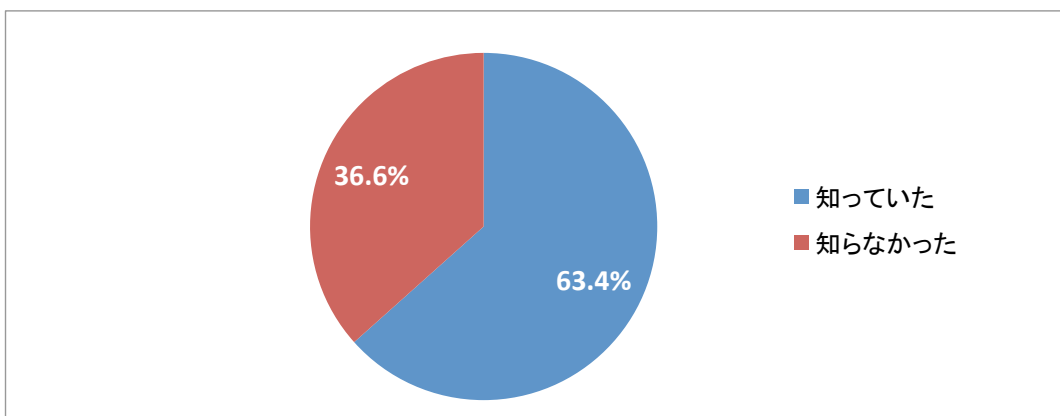
問1 このサイトをどこで知りましたか？

	男性	女性	合計	構成比
インターネット広告	409	954	1,363	13.7%
懸賞サイトまたはそのメールマガジン	1,666	3,680	5,346	53.7%
製薬会社のホームページや健康関連サイト	415	1,259	1,674	16.8%
WEB検索の結果	134	357	491	4.9%
家族や友人・知人	144	305	449	4.5%
新聞や雑誌	77	153	230	2.3%
セルフメディケーション・ハンドブック	18	49	67	0.7%
SNS	38	181	219	2.2%
その他	22	92	114	1.1%
合計	2,923	7,030	9,953	100.0%



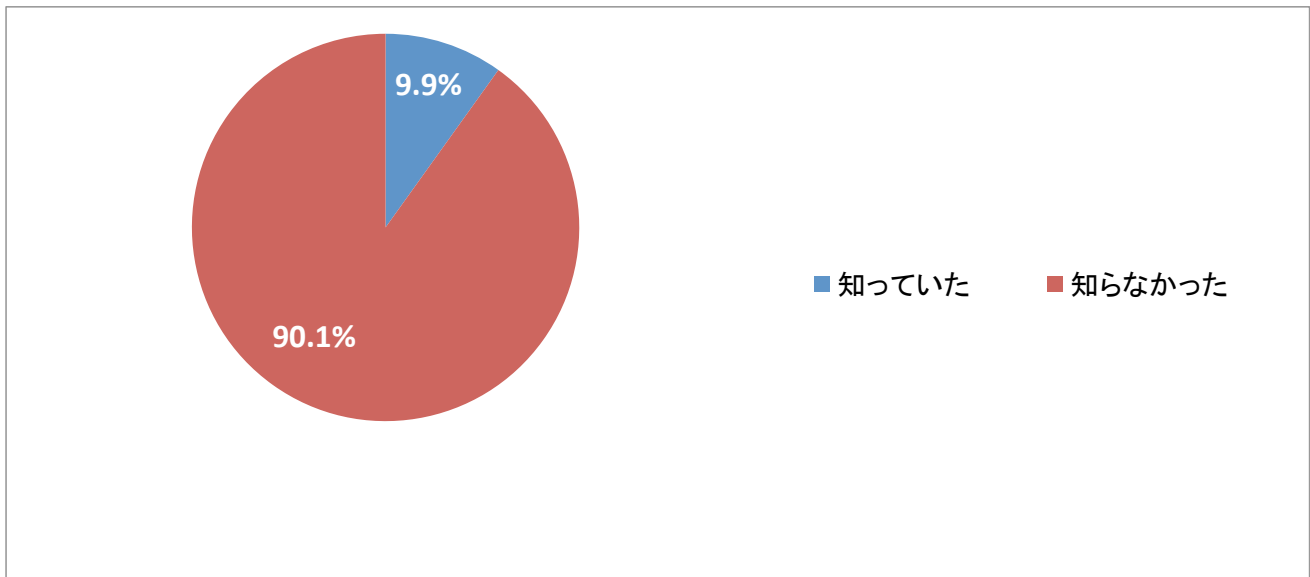
問2 「セルフメディケーション」という言葉を知っていましたか？

	男性	女性	合計	構成比
知っていた	1,747	4,563	6,310	63.4%
知らなかった	1,176	2,467	3,643	36.6%
合計	2,923	7,030	9,953	100.0%



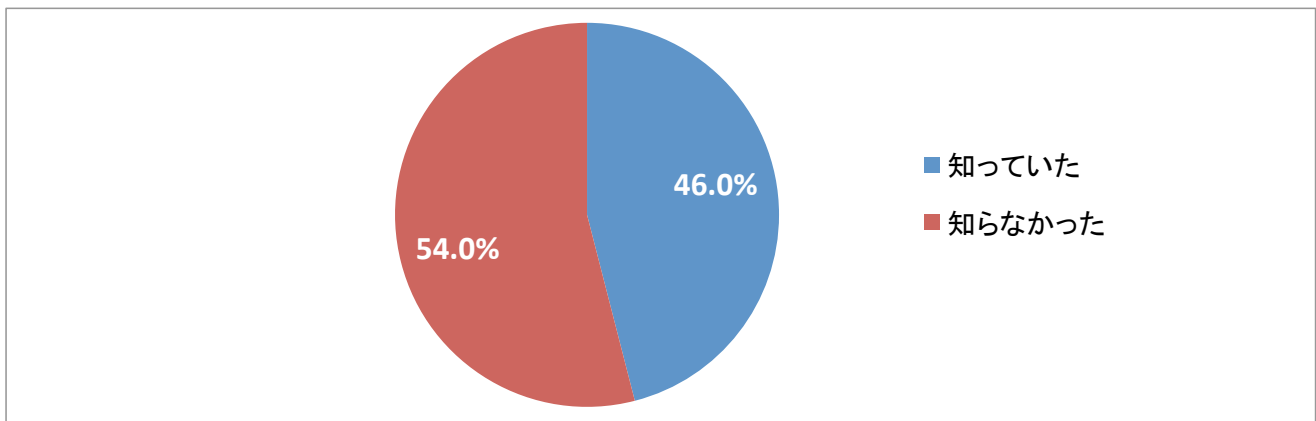
問3 OTC医薬品協会は、7月24日を「セルフメディケーションの日」とし、その日を含む月曜日から日曜日までの1週間を「セルフメディケーション週間」と制定しました。このことを知っていましたか？

	男性	女性	合計	構成比
知っていた	348	637	985	9.9%
知らなかった	2,575	6,393	8,968	90.1%
合計	2,923	7,030	9,953	100.0%



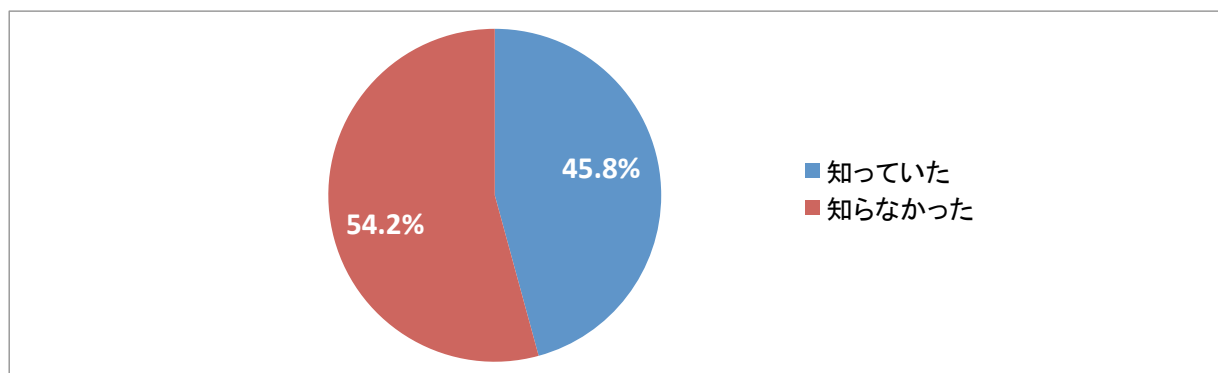
問4 『OTC』もしくは『OTC医薬品』という言葉を知っていましたか？

	男性	女性	合計	構成比
知っていた	1,351	3,227	4,578	46.0%
知らなかった	1,572	3,803	5,375	54.0%
合計	2,923	7,030	9,953	100.0%



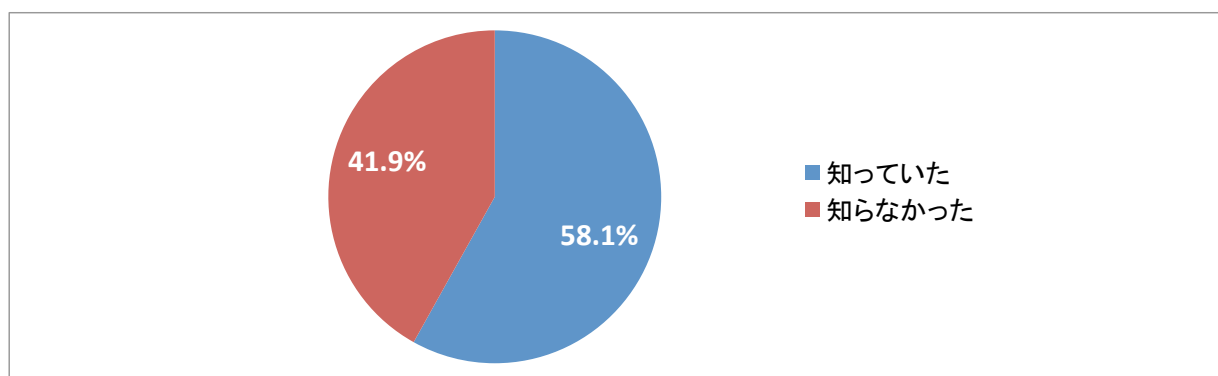
問5 OTC医薬品には、要指導医薬品と一般用医薬品(「第1類医薬品」「第2類医薬品」「第3類医薬品」)などの分類がありましたか？

	男性	女性	合計	構成比
知っていた	1,222	3,332	4,554	45.8%
知らなかった	1,701	3,698	5,399	54.2%
合計	2,923	7,030	9,953	100.0%



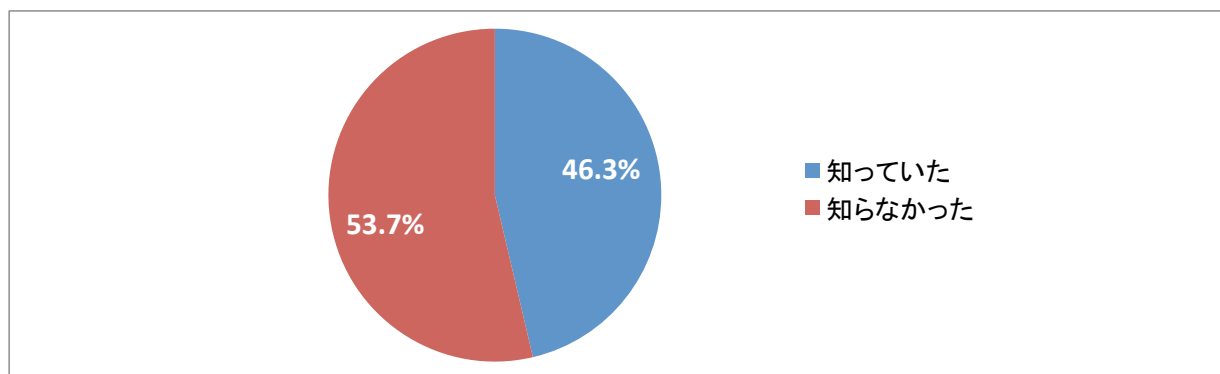
問6 「要指導医薬品」と「第1類医薬品」は購入する際、薬剤師からの説明が義務づけられています。知っていましたか？

	男性	女性	合計	構成比
知っていた	1,563	4,220	5,783	58.1%
知らなかった	1,360	2,810	4,170	41.9%
合計	2,923	7,030	9,953	100.0%



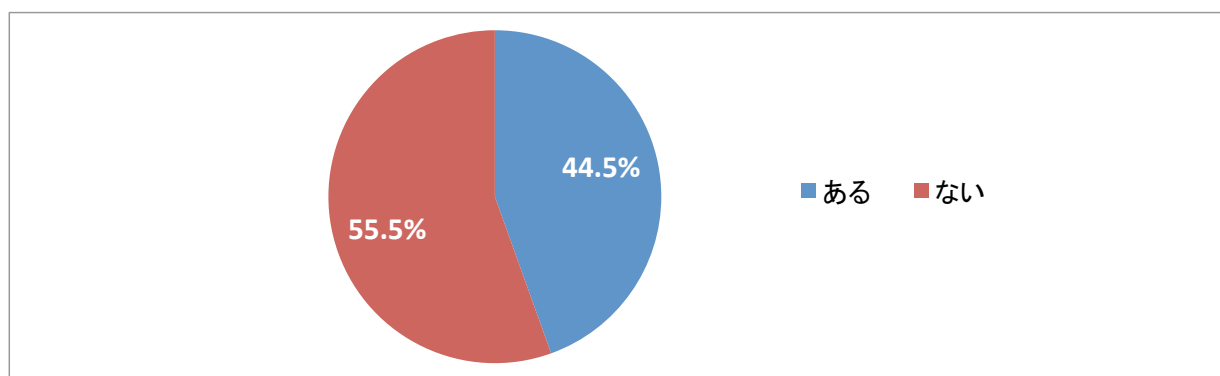
問7 医療費控除制度はOTC医薬品も対象となりますが、それとは別枠で、新たな制度[セルフメディケーション税制(医療費控除の特例)]が2017年1月から施行されています。このことを知っていましたか？

	男性	女性	合計	構成比
知っていた	1,238	3,373	4,611	46.3%
知らなかった	1,685	3,657	5,342	53.7%
合計	2,923	7,030	9,953	100.0%



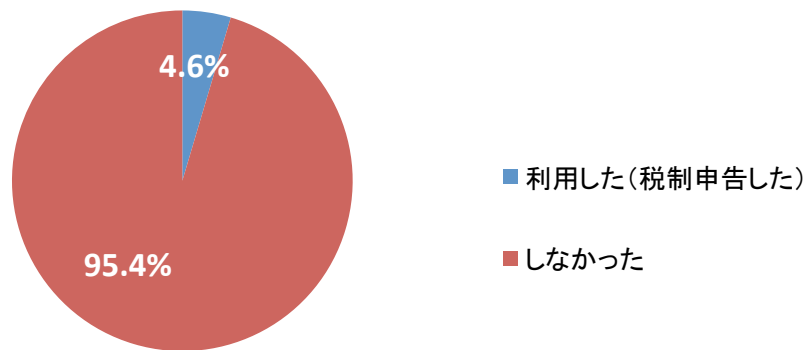
問8 セルフメディケーション税制(医療費控除の特例)の対象製品の多くには下のような共通識別マークが入っています。このマークを見たことがありますか？

	男性	女性	合計	構成比
ある	1,206	3,224	4,430	44.5%
ない	1,717	3,806	5,523	55.5%
合計	2,923	7,030	9,953	100.0%



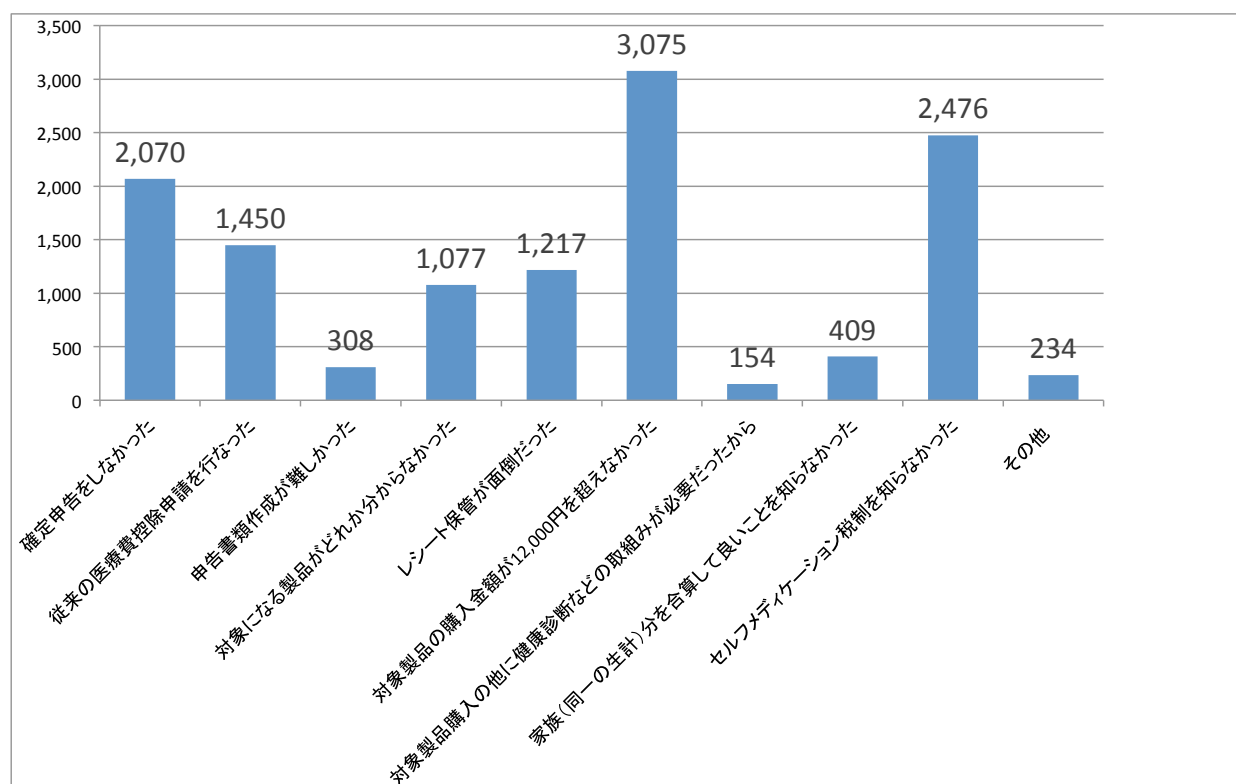
問9 今年(2018年2~3月)の確定申告で、セルフメディケーション税制を利用しましたか？

	男性	女性	合計	構成比
利用した(税制申告した)	136	321	457	4.6%
しなかった	2,787	6,709	9,496	95.4%
合計	2,923	7,030	9,953	100.0%



問10 問9で「しなかった」を選んだ方は、その理由を以下から一つ以上お選びください。(複数回答可)

	合計	構成比
確定申告をしなかった	2,070	16.6%
従来の医療費控除申請を行なった	1,450	11.6%
申告書類作成が難しかった	308	2.5%
対象になる製品がどれか分からなかった	1,077	8.6%
レシート保管が面倒だった	1,217	9.8%
対象製品の購入金額が12,000円を超えなかった	3,075	24.7%
対象製品購入の他に健康診断などの取組みが必要だったから	154	1.2%
家族(同一の生計)分を合算して良いことを知らなかった	409	3.3%
セルフメディケーション税制を知らなかった	2,476	19.9%
その他	234	1.9%
合計	12,470	100.0%



問11 セルフメディケーション税制に対する要望がありましたら教えてください。(複数回答可)

	合計	構成比
制度についてもっと分かりやすい説明が欲しい	5,432	27.5%
制度の終了期間(2017年~2021年)を延長してほしい	2,331	11.8%
対象製品を全品目に広げてほしい	3,922	19.8%
対象金額をもっと低い金額からにしてほしい	3,871	19.6%
申告の手続きをもっと簡単にしてほしい	4,078	20.6%
その他	147	0.7%
合計	19,781	100.0%

